


Zoom操作方法 (スマートフォン版)

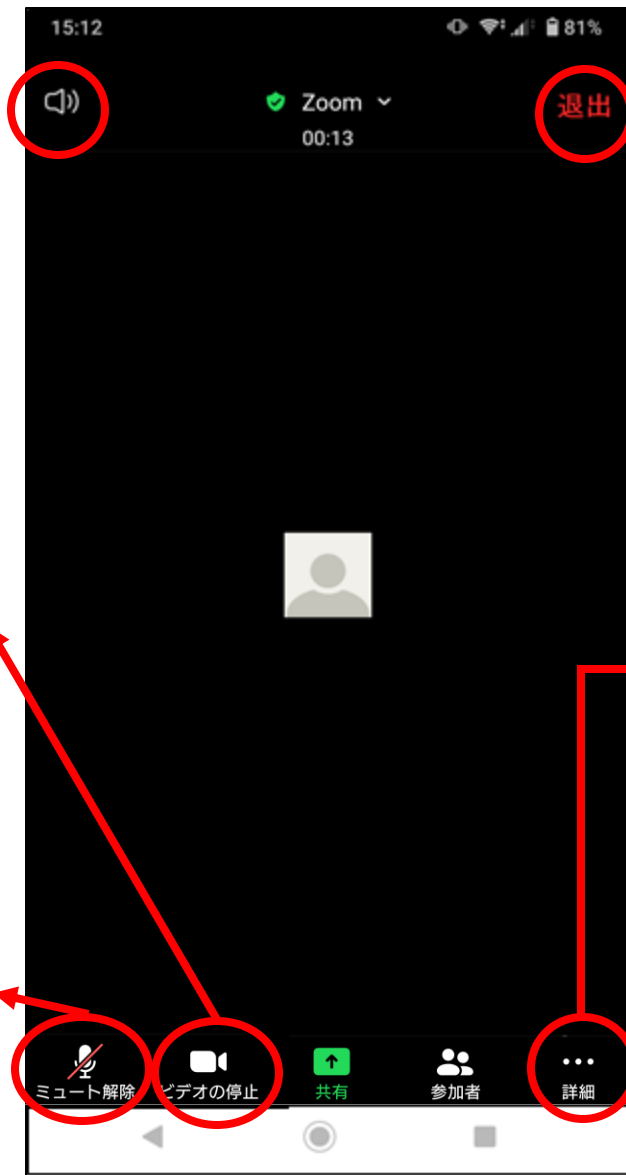
NPO法人日本インクルーシブ教育研究所

2021年11月

基本操作

【スピーカーのON/OFF】


講座の音声聞こえます
※ON  にしてください




【講座から退出】

※再入室の場合は招待メールのURLをクリックしてください

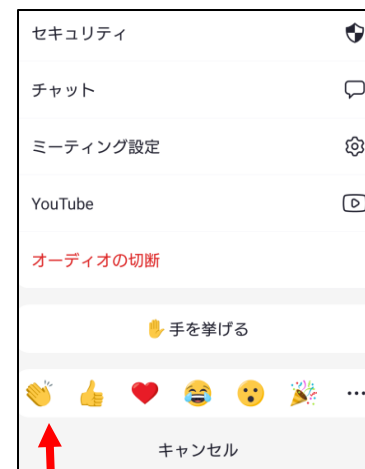
【カメラのON/OFF】

こちらの映像が参加者に見えます
※ON  にしてください

【ミュート／ミュート解除】

こちらの音声参加者に聞こえます
※ミュート  にしてください

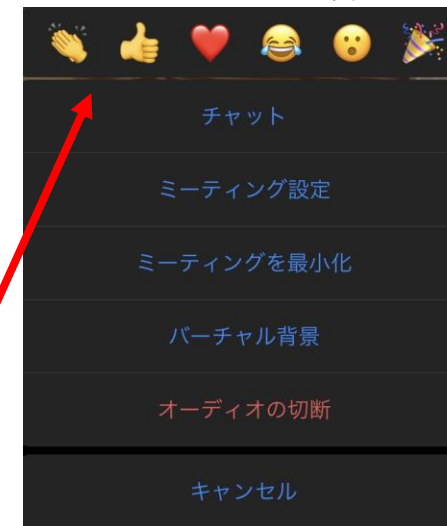
Androidの場合



【絵マークの表示】


タップした絵が画面に映ります
しばらくすると自動的に消えます

iPhoneの場合




スピーカービューとギャラリービューを切り替える

- ・画面を指で左右に動かすと画面が切り替わります



【スピーカービュー】
話をする人が大きく見えます



【ギャラリービュー】
参加者全員が同じ大きさに見えます
1画面に4人まで表示されます

チャットを送信する



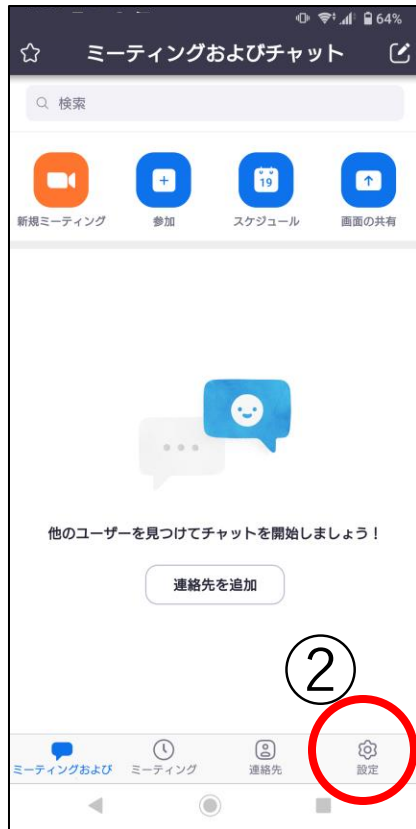
⚠️電話料金がかからないように設定

- 電話回線ではなくインターネットに自動でつながるように設定しておくことができます



①

アプリ起動



②

③



④



⑤

